



ФЕДЕРАЛЬНАЯ СЛУЖБА  
ГОСУДАРСТВЕННОЙ СТАТИСТИКИ

# Оперативные данные по индексу промышленного производства Липецкой области



январь-июль 2023 года



ФЕДЕРАЛЬНАЯ СЛУЖБА  
ГОСУДАРСТВЕННОЙ СТАТИСТИКИ

# Оперативные данные по индексу промышленного производства

Липецкой области

январь-июль 2023 года<sup>1)</sup>

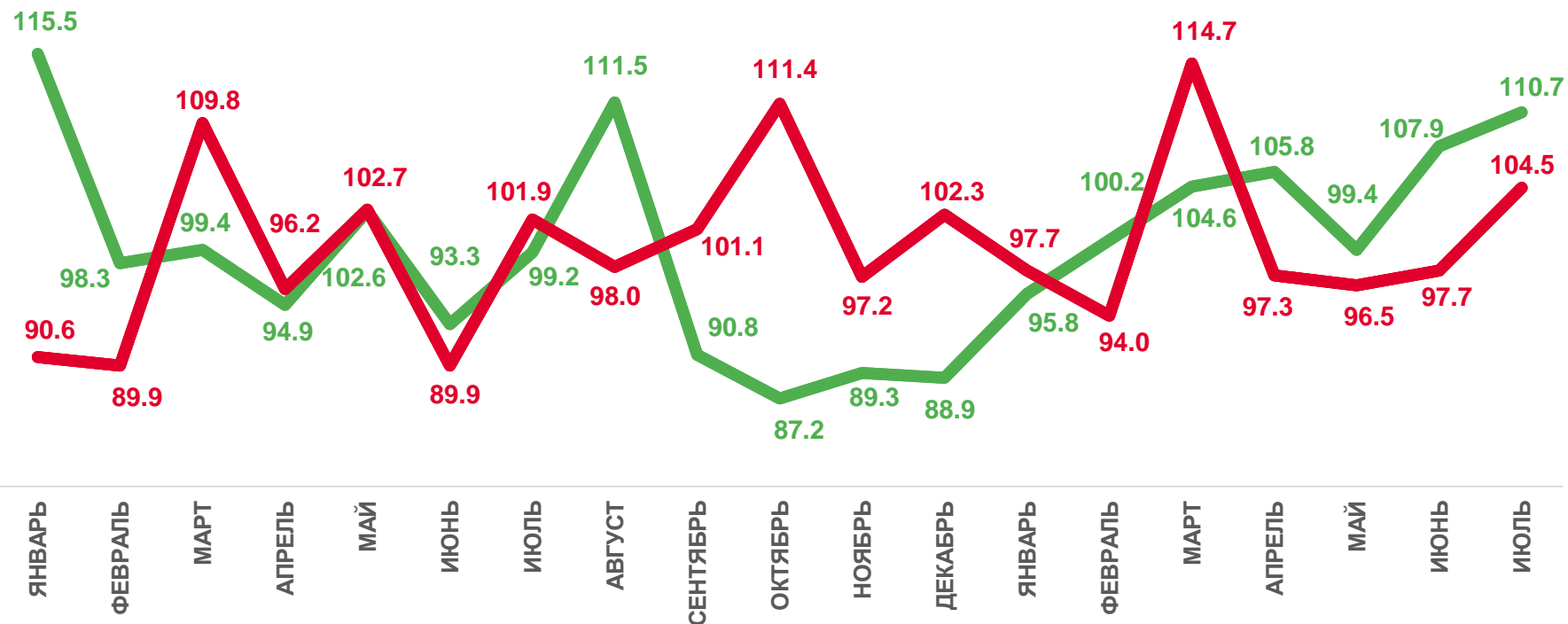
- 01 ИНДЕКС ПРОМЫШЛЕННОГО ПРОИЗВОДСТВА
- 02 ИНДЕКСЫ ПРОМЫШЛЕННОГО ПРОИЗВОДСТВА  
ПО ОСНОВНЫМ ВИДАМ ДЕЯТЕЛЬНОСТИ  
ИЮЛЬ 2023 Г. К ИЮНЮ 2023 Г.,%
- 03 ИНДЕКСЫ ПРОМЫШЛЕННОГО ПРОИЗВОДСТВА  
ПО ОСНОВНЫМ ВИДАМ ДЕЯТЕЛЬНОСТИ  
ИЮЛЬ 2023 Г. К ИЮЛЮ 2022 Г.,%
- 04 ИНДЕКСЫ ПРОМЫШЛЕННОГО ПРОИЗВОДСТВА  
ПО ОСНОВНЫМ ВИДАМ ДЕЯТЕЛЬНОСТИ  
ЯНВАРЬ-ИЮЛЬ 2023 Г. К ЯНВАРЮ-ИЮЛЮ 2022 Г.,%
- 05 ОБЪЕМ ОТГРУЖЕННЫХ ТОВАРОВ СОБСТВЕННОГО  
ПРОИЗВОДСТВА, ВЫПОЛНЕННЫХ РАБОТ И УСЛУГ
- 06 ИНДЕКСЫ ПРОИЗВОДСТВА ПО ОСНОВНЫМ ВИДАМ  
ОБРАБАТЫВАЮЩИХ ПРОИЗВОДСТВ
- 07 ПРОИЗВОДСТВО ПИЩЕВЫХ ПРОДУКТОВ  
ПО ОТДЕЛЬНЫМ ВИДАМ ПРОДУКЦИИ
- 08 ПРОИЗВОДСТВО МЕТАЛЛУРГИЧЕСКОЕ
- 09 ПРОИЗВОДСТВО РЕЗИНОВЫХ И  
ПЛАСТМАССОВЫХ ИЗДЕЛИЙ
- 10 ПРОИЗВОДСТВО ЛЕКАРСТВЕННЫХ  
СРЕДСТВ И МАТЕРИАЛОВ,  
ПРИМЕНЯЕМЫХ В МЕДИЦИНСКИХ ЦЕЛЯХ

<sup>1)</sup> Ежемесячные данные оперативной статистики.





# ИНДЕКС ПРОМЫШЛЕННОГО ПРОИЗВОДСТВА



104,5%

ИЮЛЬ 2023 г.  
К ИЮНЮ 2023 г.

110,7%

ИЮЛЬ 2023 г.  
К ИЮЛЮ 2022 г.

2022

2023



Отчетный месяц к  
предыдущему месяцу, %



Отчетный месяц к соответствующему месяцу  
предыдущего года, %





# ИНДЕКСЫ ПРОМЫШЛЕННОГО ПРОИЗВОДСТВА ПО ОСНОВНЫМ ВИДАМ ДЕЯТЕЛЬНОСТИ

ИЮЛЬ 2023 Г. К ИЮНЮ 2023 Г., %



103,1%

Добыча полезных ископаемых



104,8%

Обеспечение электрической энергией,  
газом и паром; кондиционирование воздуха



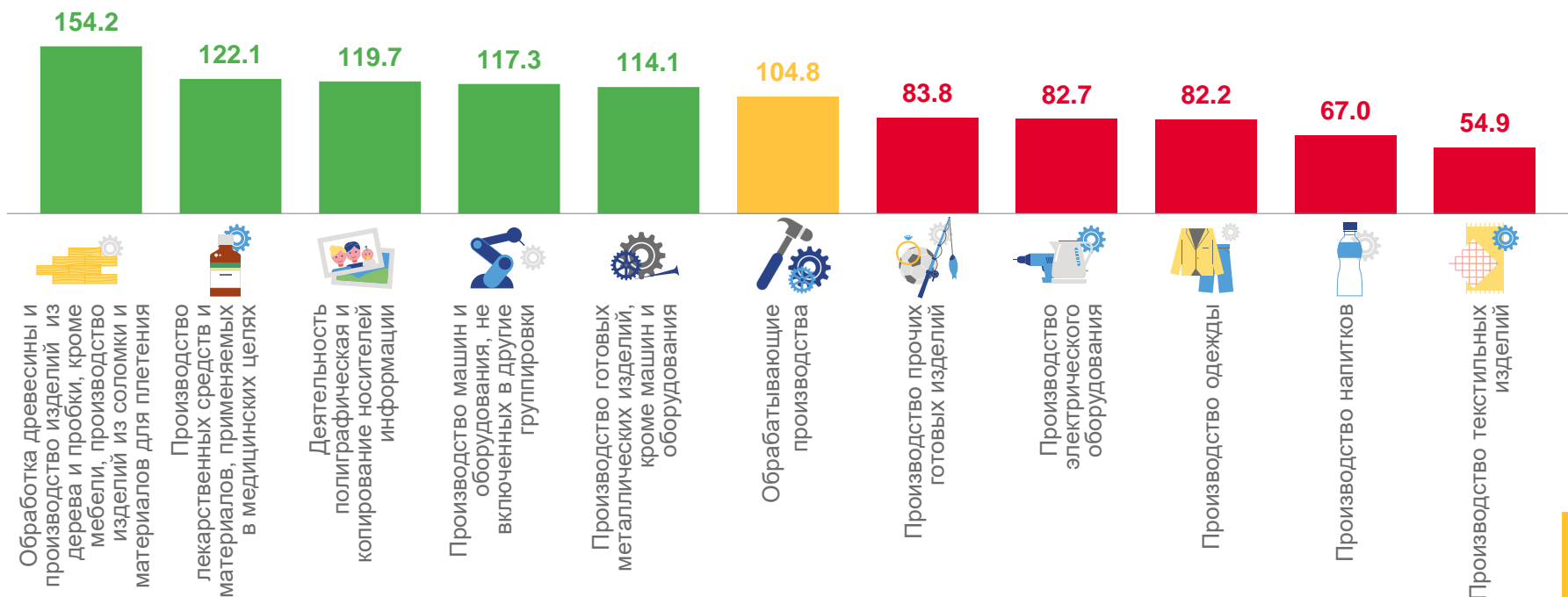
97,7%

Водоснабжение; водоотведение,  
организация сбора и утилизации отходов,  
деятельность по ликвидации загрязнений



Обрабатывающие производства **104,8%**

Виды деятельности с наибольшими и наименьшими значениями



■ Июль 2023 г. к июню 2023 г., %





# ИНДЕКСЫ ПРОМЫШЛЕННОГО ПРОИЗВОДСТВА ПО ОСНОВНЫМ ВИДАМ ДЕЯТЕЛЬНОСТИ

ИЮЛЬ 2023 Г. К ИЮЛЮ 2022 Г., %



Обработывающие производства

112,4%

Виды деятельности с наибольшими и наименьшими значениями



98,9%

Добыча полезных ископаемых



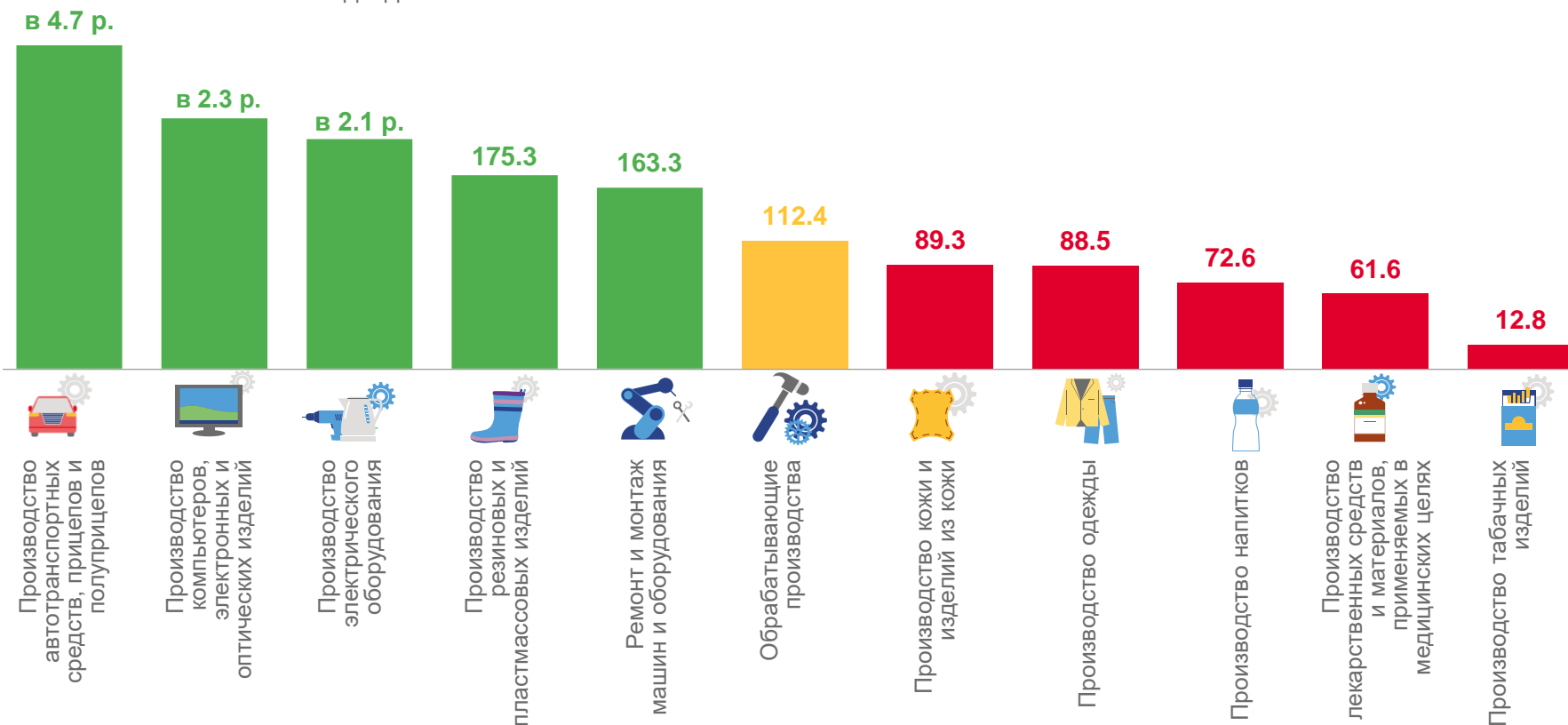
110,0%

Обеспечение электрической энергией,  
газом и паром; кондиционирование воздуха



110,8%

Водоснабжение; водоотведение,  
организация сбора и утилизации отходов,  
деятельность по ликвидации загрязнений



■ Июль 2023 г. к июлю 2022 г., %





# ИНДЕКСЫ ПРОМЫШЛЕННОГО ПРОИЗВОДСТВА ПО ОСНОВНЫМ ВИДАМ ДЕЯТЕЛЬНОСТИ

ЯНВАРЬ-ИЮЛЬ 2023 Г. К ЯНВАРЮ-ИЮЛЮ 2022 Г., %



Обработывающие производства

103,9%

Виды деятельности с наибольшими и наименьшими значениями



98,5%

Добыча полезных ископаемых



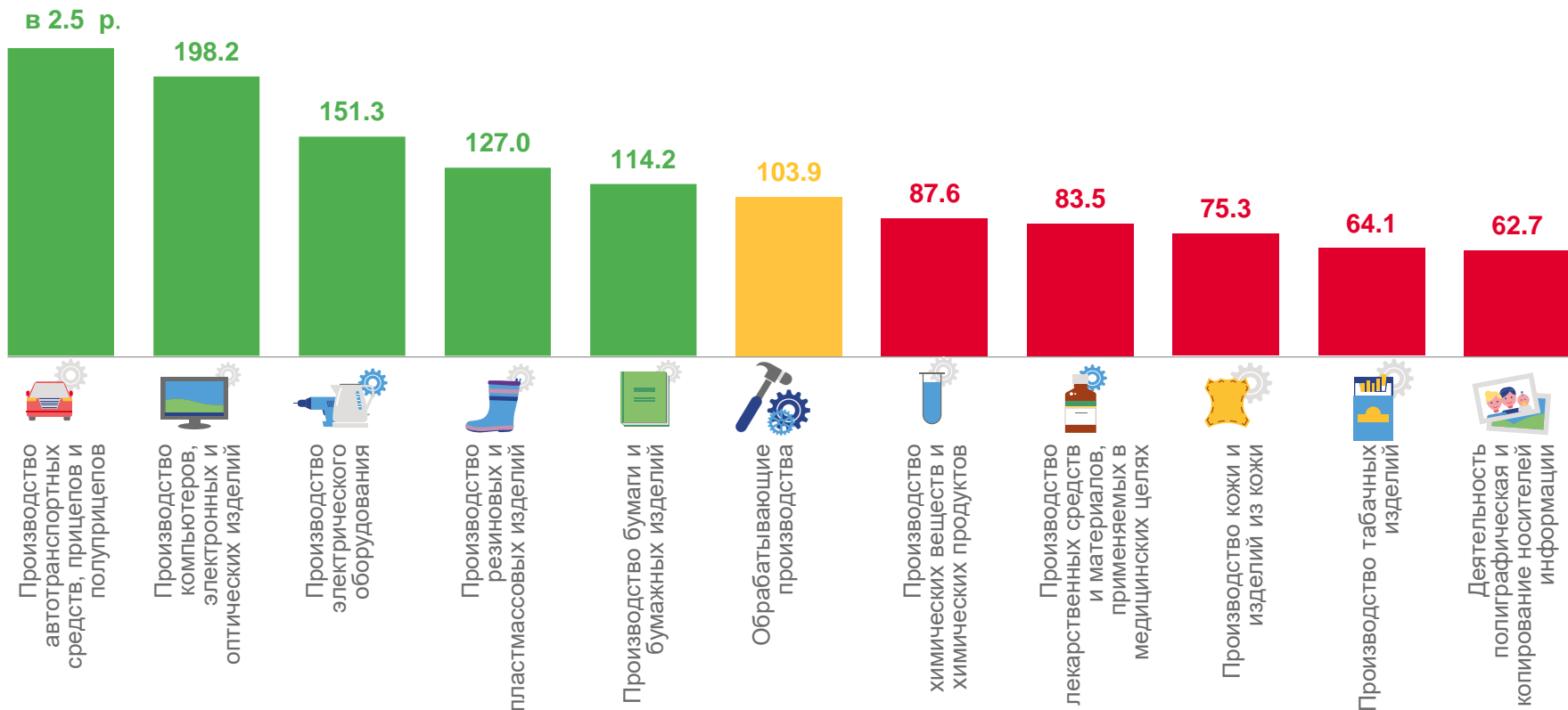
104,2%

Обеспечение электрической энергией,  
газом и паром; кондиционирование воздуха



112,2%

Водоснабжение; водоотведение,  
организация сбора и утилизации отходов,  
деятельность по ликвидации загрязнений



Январь-июль 2023 г. к январю-июлю 2022 г., %



# ОБЪЕМ ОТГРУЖЕННЫХ ТОВАРОВ СОБСТВЕННОГО ПРОИЗВОДСТВА, ВЫПОЛНЕННЫХ РАБОТ И УСЛУГ

(БЕЗ НДС И АКЦИЗОВ) ЯНВАРЬ-ИЮЛЬ 2023 Г. К ЯНВАРЮ-ИЮЛЮ 2022 Г.,%



70,7%

Добыча полезных ископаемых



119,5%

Обеспечение электрической энергией, газом и паром; кондиционирование воздуха



124,9%

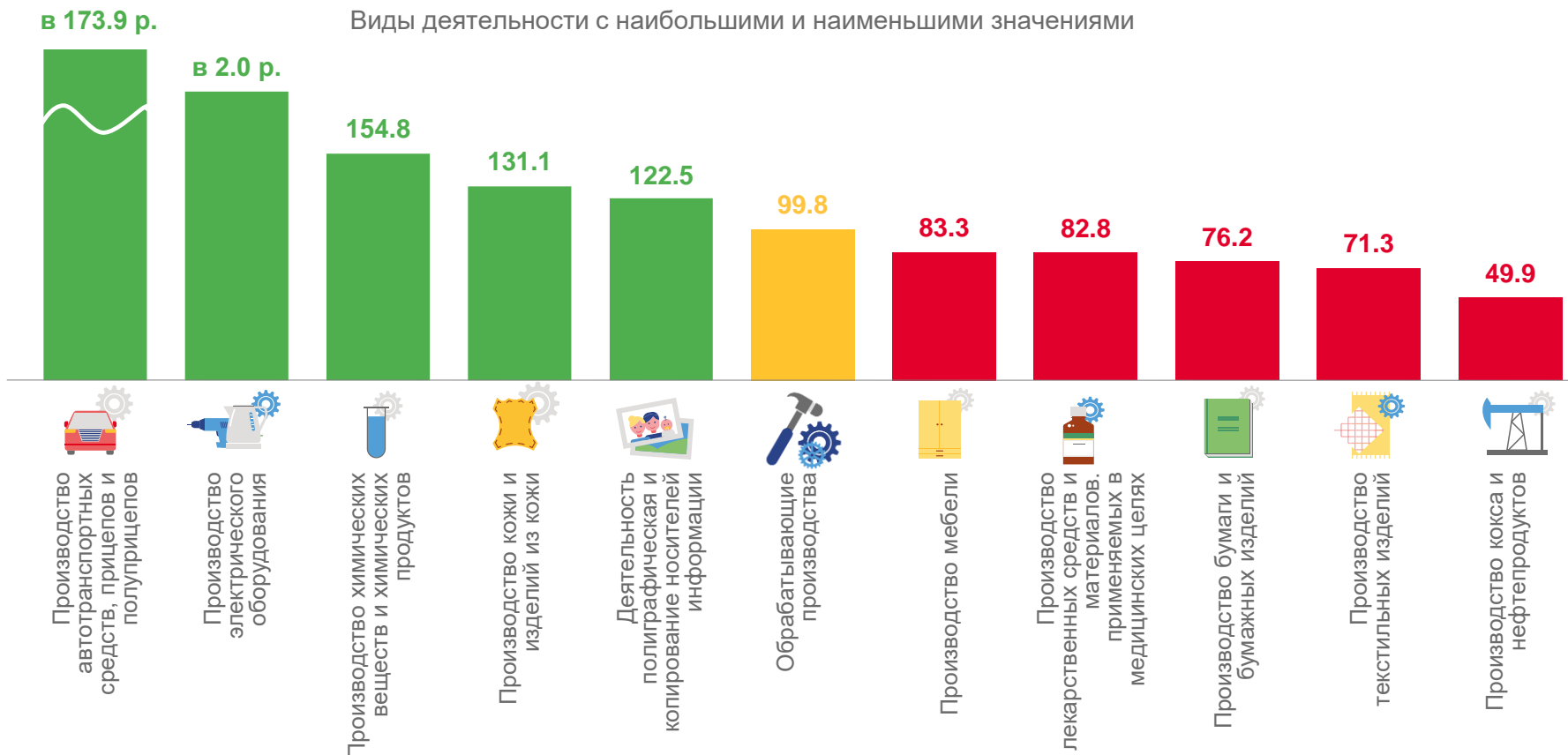
Водоснабжение; водоотведение, организация сбора и утилизации отходов, деятельность по ликвидации загрязнений



Обрабатывающие производства

99,8%

Виды деятельности с наибольшими и наименьшими значениями



■ Январь-июль 2023 г. в % к январю-июлю 2022 г.





# ИНДЕКСЫ ПРОИЗВОДСТВА ПО ОСНОВНЫМ ВИДАМ ОБРАБАТЫВАЮЩИХ ПРОИЗВОДСТВ

ЯНВАРЬ-ИЮЛЬ 2023 Г. К ЯНВАРЮ-ИЮЛЮ 2022 Г., %



Металлургическое производство

102,5%



Производство напитков

100,1%



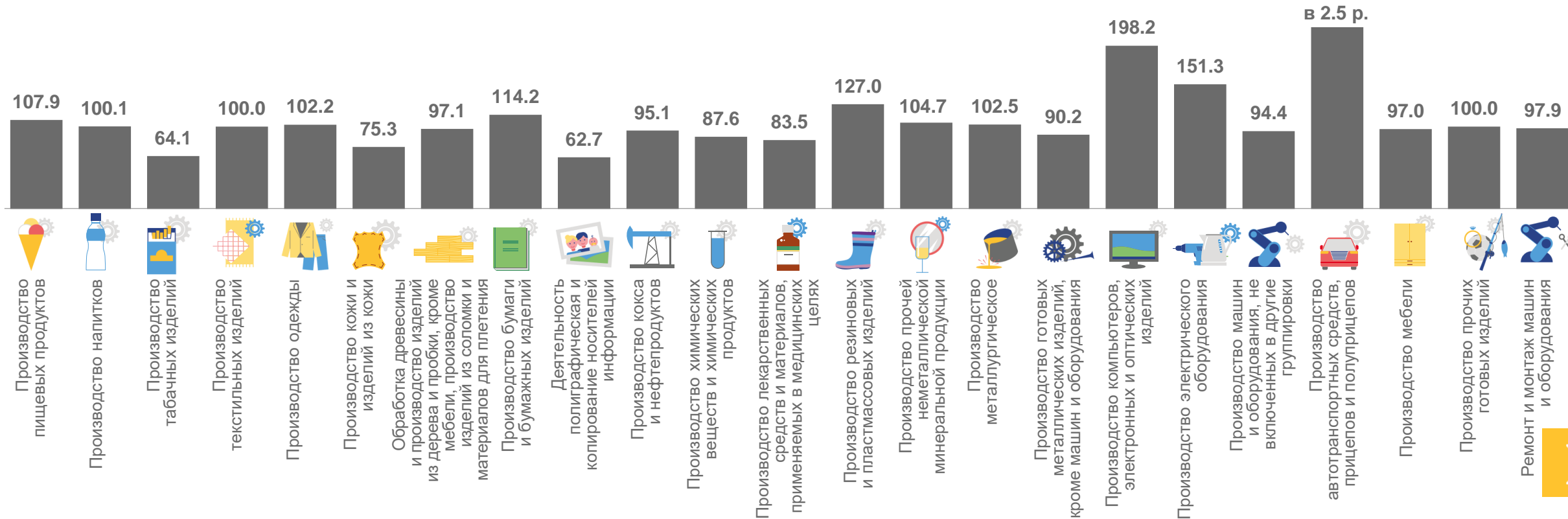
Производство лекарственных средств и материалов, применяемых в медицинских целях

83,5%



Производство пищевых продуктов

107,9%







# ПРОИЗВОДСТВО ПИЩЕВЫХ ПРОДУКТОВ ПО ОТДЕЛЬНЫМ ВИДАМ ПРОДУКЦИИ

ЯНВАРЬ-ИЮЛЬ 2023 Г. В % К СООТВЕТСТВУЮЩЕМУ ПЕРИОДУ 2022 Г.

Производство  
пищевых продуктов

Индекс промышленного  
производства

**107,9%**

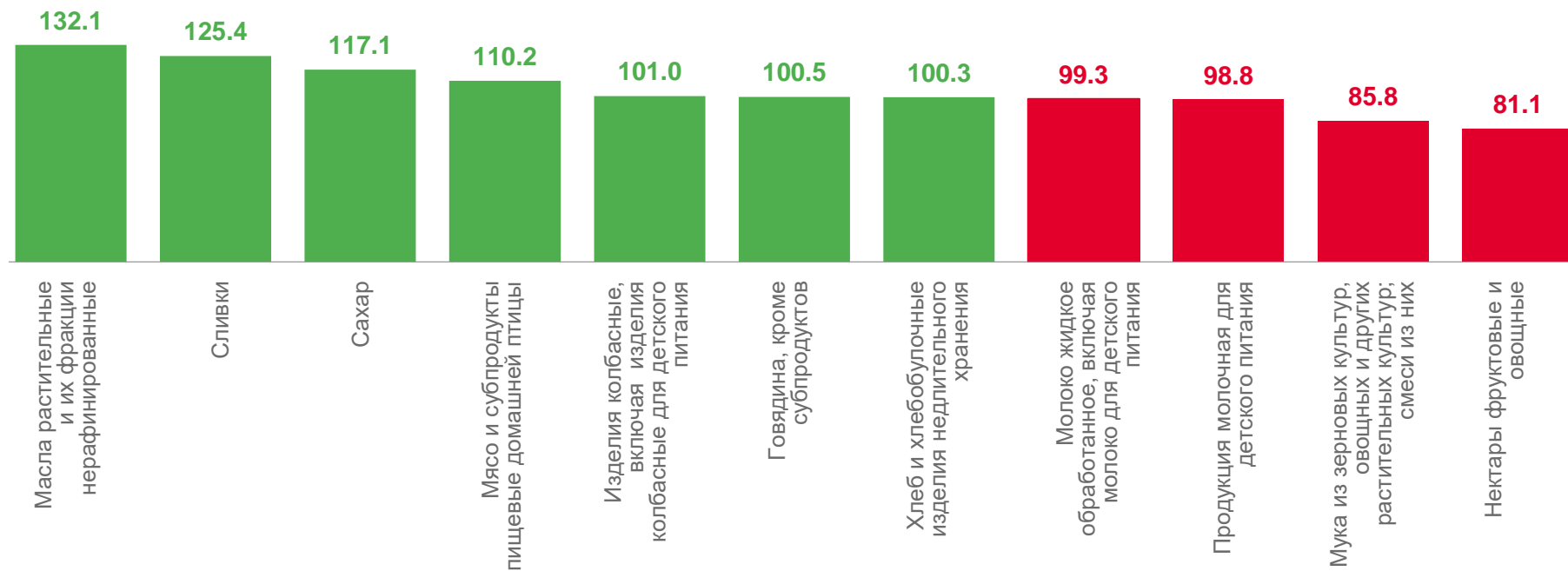
Объем отгруженных  
товаров собственного  
производства,  
выполненных работ и  
услуг собственными  
силами

**107,1%**

**148,6** млрд  
рублей

за январь-июль 2023 г.

Производство по отдельным видам продукции





# ПРОИЗВОДСТВО МЕТАЛЛУРГИЧЕСКОЕ

ЯНВАРЬ-ИЮЛЬ 2023 Г. В % К СООТВЕТСТВУЮЩЕМУ ПЕРИОДУ 2022 Г.

Производство  
металлургическое

Индекс промышленного  
производства

**102,5%**

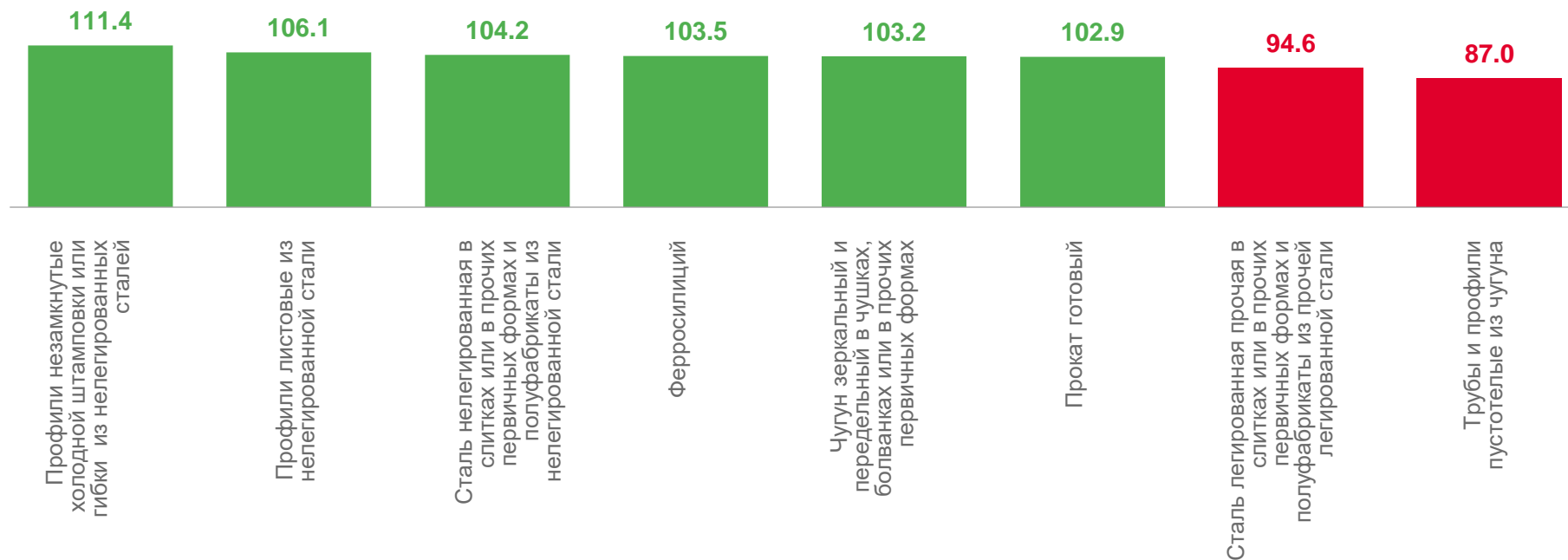
Объем отгруженных  
товаров собственного  
производства,  
выполненных работ и  
услуг собственными  
силами

**93,1%**

**401,0** млрд  
рублей

за январь-июль 2023 г.

Производство по отдельным видам продукции





# ПРОИЗВОДСТВО РЕЗИНОВЫХ И ПЛАСТМАССОВЫХ ИЗДЕЛИЙ

ЯНВАРЬ-ИЮЛЬ 2023 Г. В % К СООТВЕТСТВУЮЩЕМУ ПЕРИОДУ 2022 Г.

Производство резиновых и  
пластмассовых изделий

Индекс промышленного  
производства

**127,0%**

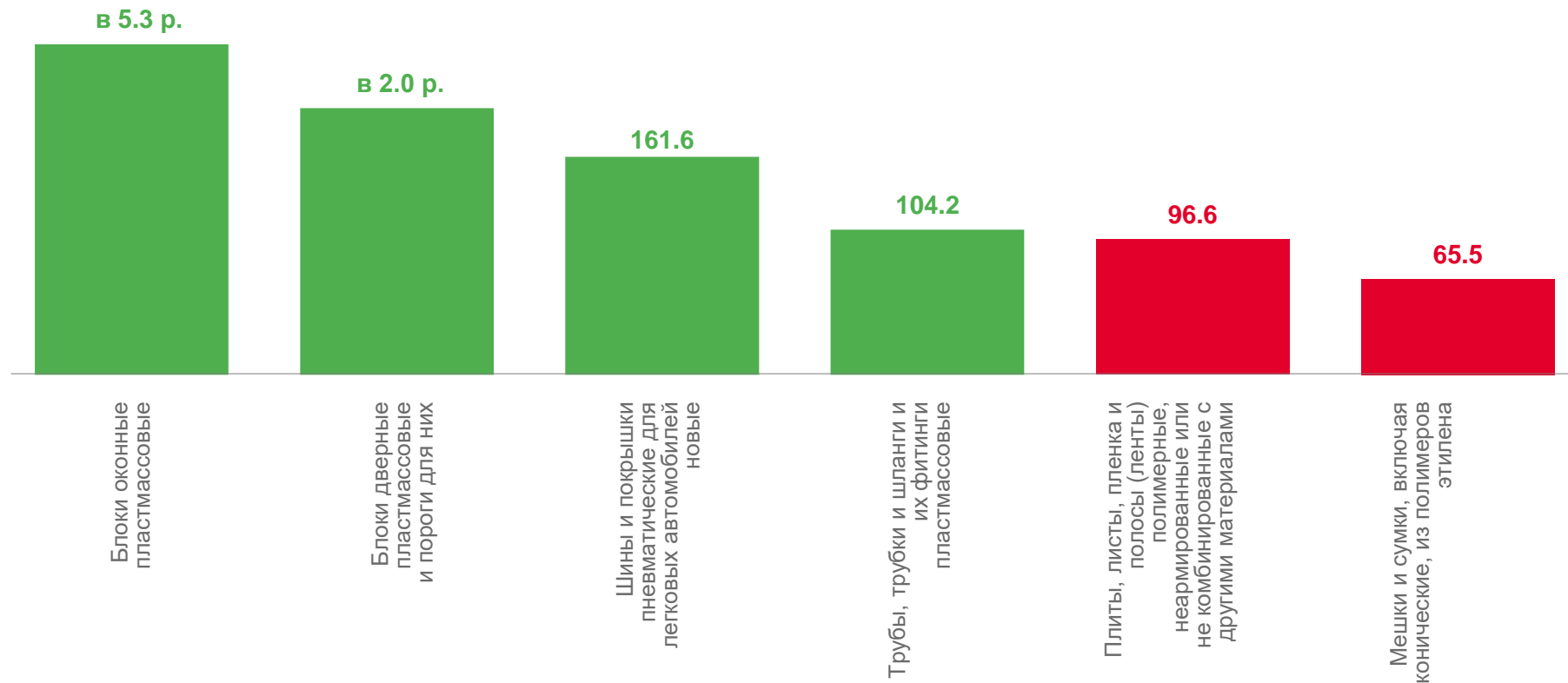
Объем отгруженных  
товаров собственного  
производства,  
выполненных работ и  
услуг собственными  
силами

**110,2%**

**8,5** млрд  
рублей

за январь-июль 2023 г.

Производство по отдельным видам продукции





# ПРОИЗВОДСТВО ЛЕКАРСТВЕННЫХ СРЕДСТВ И МАТЕРИАЛОВ, ПРИМЕНЯЕМЫХ В МЕДИЦИНСКИХ ЦЕЛЯХ

ЯНВАРЬ-ИЮЛЬ 2023 Г. В % К СООТВЕТСТВУЮЩЕМУ ПЕРИОДУ 2022 Г.

Производство лекарственных средств и материалов, применяемых в медицинских целях

Индекс промышленного производства

**83,5%**

Объем отгруженных товаров собственного производства, выполненных работ и услуг собственными силами

**82,8%**

Производство по отдельным видам продукции

